

Connexion à la nouvelle version du portail famille

Deux cas de figure (sur ordinateur) :

1) Vous aviez déjà un compte sur l'ancienne version avant le 01/06/2021 et vous venez de recevoir un mail vous invitant à valider votre nouveau compte famille, suivi d'un lien pour créer votre mot de passe.

CLIQUEZ SUR LE LIEN DU MAIL
ET METTEZ A JOUR VOTRE MOT DE PASSE

2) Pour vos connexions suivantes,

et

Si vous créez votre compte famille car vous êtes un nouvel utilisateur de nos services ou parce que vous aviez créé votre compte après le 01/06/2021 sur l'ancienne version.

VOICI COMMENT VOUS CONNECTER :

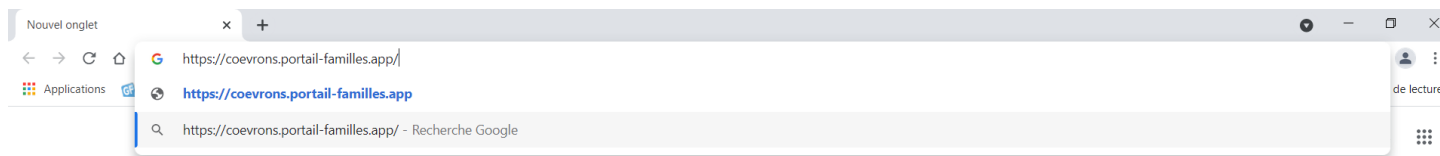
> Ouvrez un Navigateur internet sur ordinateur (Chrome*, Firefox, Edge, Safari, ...)

* Navigateur conseillé par notre prestataire pour optimiser l'utilisation du portail famille

> Dans la barre d'adresse, notez le lien suivant :

<https://coevrons.portail-familles.app/>

> Appuyer sur « entrée » pour accéder au portail familles.

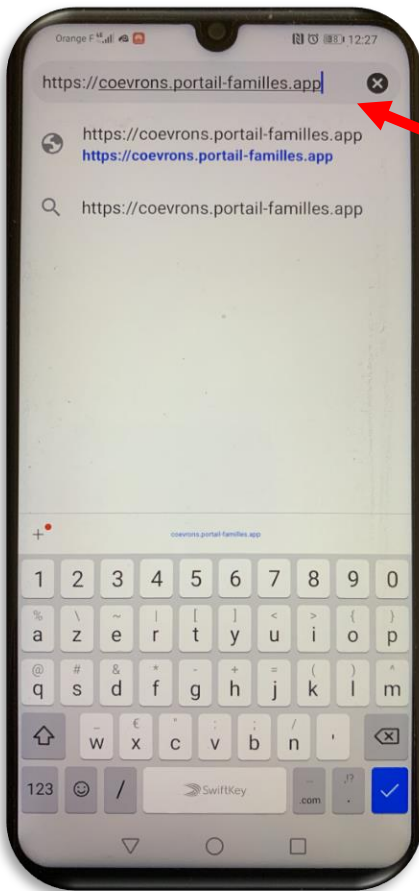


⇒ Sur cette version, vous allez avoir un identifiant et un mot de passe pour chaque adulte du foyer.

Interface du nouveau Portail Familles :

A screenshot of the Coevrons Family Portal interface. The page has a green header with the text 'COEVRONS ****BIENVENUE SUR LE PORTAIL FAMILLES****'. On the left, there is a navigation menu with options like 'Accueil', 'Se connecter', 'Aide à l'utilisation', 'Liens utiles', and 'Coordonnées'. The main content area features a large image of a teacher and children in a classroom. To the right of the image is a login form with fields for 'Adresse e-mail' and 'Mot de passe', a 'Se souvenir de moi' checkbox, and a 'Connexion' button. Below the main content, there are three colored sections: 'ACCUEIL DE LOISIRS' (green), 'RESTAURATION ET PERISCOLAIRE' (yellow), and 'PETITE ENFANCE' (pink). The 'ACCUEIL DE LOISIRS' section includes an 'info' icon and 'Informations importantes'. The 'RESTAURATION ET PERISCOLAIRE' section includes the text 'Écoles de la Commune Nouvelle d'EVRON' and a logo for 'Ville d'Evron, au cœur des Coëvrons'. The 'PETITE ENFANCE' section includes 'Multi-Accueil des P'tits Loups' and 'Relais Assistants Maternels (RAM)'. At the bottom, there is a section for 'Informations "MERCREDIS"'.

Sur téléphone portable (type smartphone) :

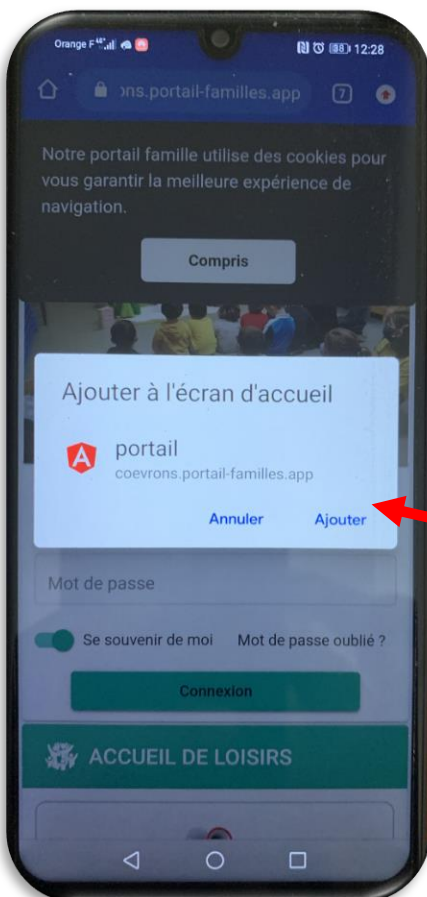


1- Saisissez l'adresse suivante dans votre navigateur internet :

<https://coevrons.portail-familles.app>



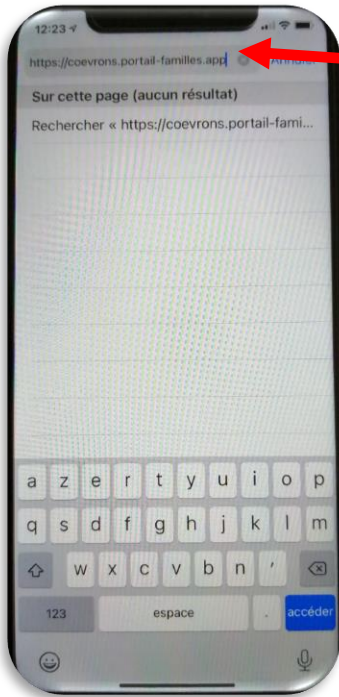
2- Cliquez ici



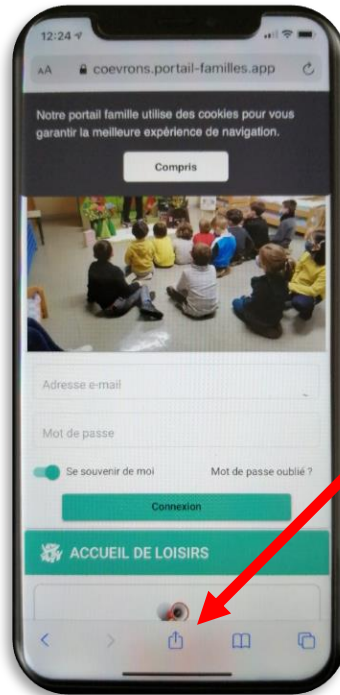
3- Cliquez sur « Ajouter » à l'écran qui s'affiche

4- Un raccourci sera créé sur votre téléphone

Sur téléphone portable (type iphone) :



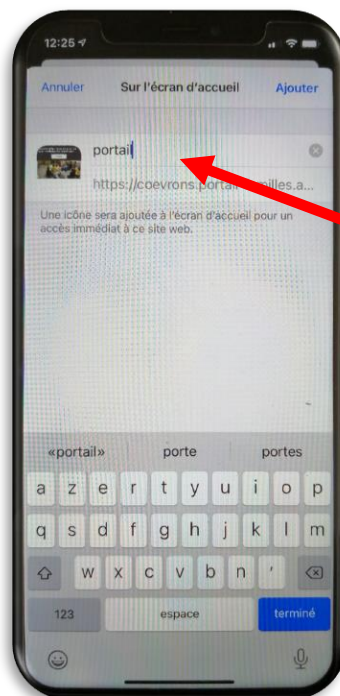
1- Saisissez l'adresse suivante dans votre navigateur internet (Safari) : <https://coevrons.portail-familles.app>



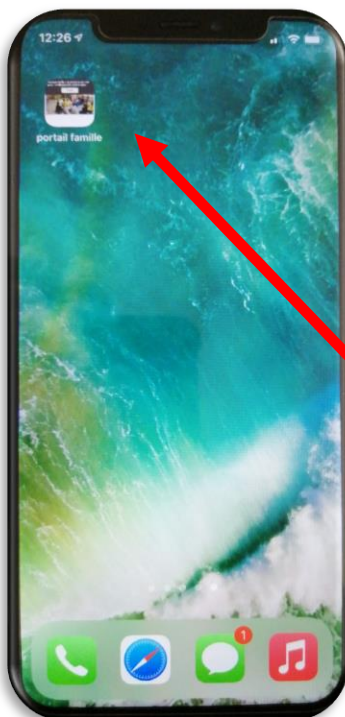
2- Cliquez ici



3- Cliquez sur ajouter
« Sur l'écran d'accueil »



4- Écrire le nom du lien que vous souhaitez puis **cliquer** sur « terminé ».



5- Un raccourci sera créé sur votre téléphone